


MINDMAP ERSTELLEN

Mindmaps helfen dabei ...

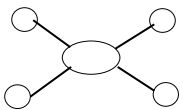
- ... sich einen Überblick über ein Thema zu verschaffen.
- ... Themen zu strukturieren.
- ... neues und altes Wissen zu verknüpfen.
- ... Zusammenhänge von komplizierten Sachverhalten graphisch darzustellen.



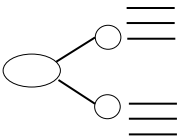
1. Nimm das Blatt im Querformat.



2. Schreibe das Thema / die Fragestellung in die Mitte des Blattes.



3. Unterteile das Thema in Unterpunkte (Kategorien).



4. Ergänze die Unterpunkte durch Details (Schlüsselwörter).

Zur besseren Übersichtlichkeit kannst du:

U F

- Überbegriffe unterstreichen oder dick schreiben.



- Unterschiedliche Farben verwenden.



- Passende Symbole, kleine Bildchen oder Zeichnungen verwenden.